

Verificare i connettori presenti nel gruppo di continuità Whad HE 3000-4000-5000-6000.

Se non è possibile montare il bypass manuale 3 109 77 sull'UPS, eseguire questa procedura di retrofit dei connettori sul bypass per renderli compatibili.


1) Smontare il bypass 3 109 77



2) Togliere il connettore EC2




3) Togliere le viti di fissaggio della scheda facendo attenzione alle rondelle




4) Togliere la scheda dal contenitore e posizionarsi su una superficie piana




5) Svitare le viti che bloccano i due connettori




6) Estrarre i due connettori ed i relativi supporti per trovarsi nelle condizioni dell'immagine



7) Inserire i supporti in dotazione nella busta accessori del bypass nelle colonne della scheda. Inserire e avvitare i connettori in dotazione nella busta accessori del bypass.



8) Alloggiare nuovamente la scheda bypass nel contenitore, avvitando le viti con rondella



9) Ricollegare il connettore EC2 e rimontare il bypass

